

iOS 版「デジタルコピー by Flixster」アプリ、シリアルナンバー登録機能のサービス終了のお知らせ

Flixster Inc.が運営する動画視聴サービス「デジタルコピー by Flixster」のiOS 版にて、アップル社の規定によりシリアルナンバー登録機能サービスの提供が終了となりました。

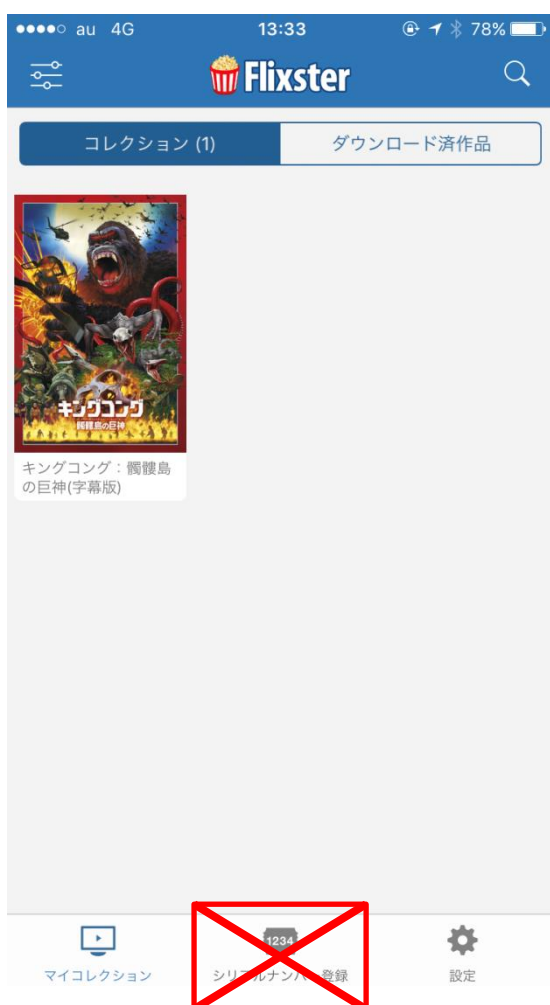
これにより、iPhone (iOS) ユーザーの皆様はアプリからのシリアルナンバー登録は行えなくなりますが、ブラウザをご使用いただくことで、シリアルナンバーのご登録が可能です。

また、「デジタルコピー by Flixster」アプリを使用した動画視聴、ダウンロードは引き続きお楽しみいただけます。

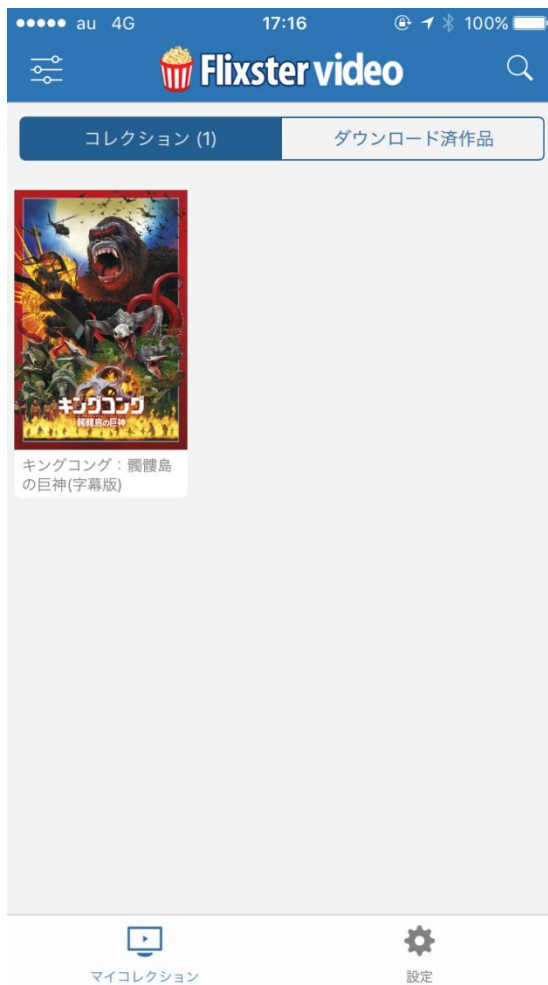
なお、Android 版「デジタルコピー by Flixster」アプリでは、引き続きアプリ内にてシリアルナンバー登録を行うことができます。

アプリアップデートに伴い、アプリ上での**シリアルナンバー登録機能**を終了させていただきました。

<従来>




<現在>



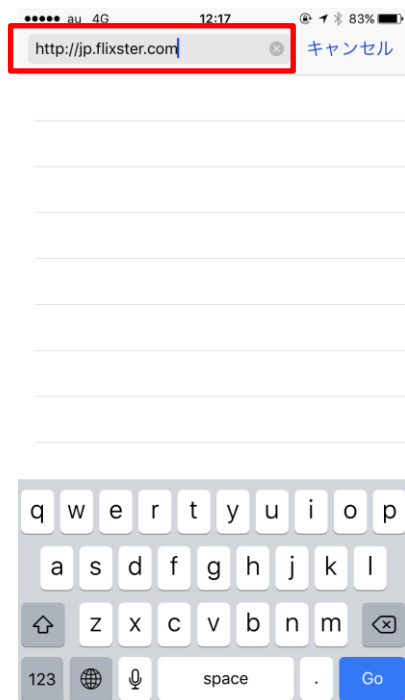
「デジタルコピー by Flixster」アプリを使用しない（ブラウザーを使用した）シリアルナンバー入力方法

1. Safari アプリを起動します



2. 封入されているデジタルコピーチラシに記載のある URL を、検索窓に入力します

<http://jp.flixster.com>



【デジタルコピー by Flixster アカウントをお持ちの場合】

1. サイドバーのログインをクリックします



2. 会員情報を入力します



【アカウントをお持ちでない場合】

1. サイドバーの会員登録（無料）をクリックします



2. 会員情報を入力し「続行」をクリックします


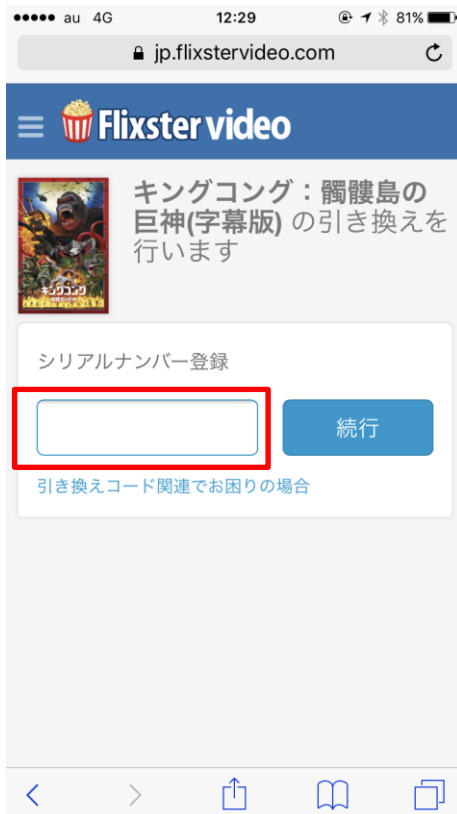


【ログインが完了しましたら】

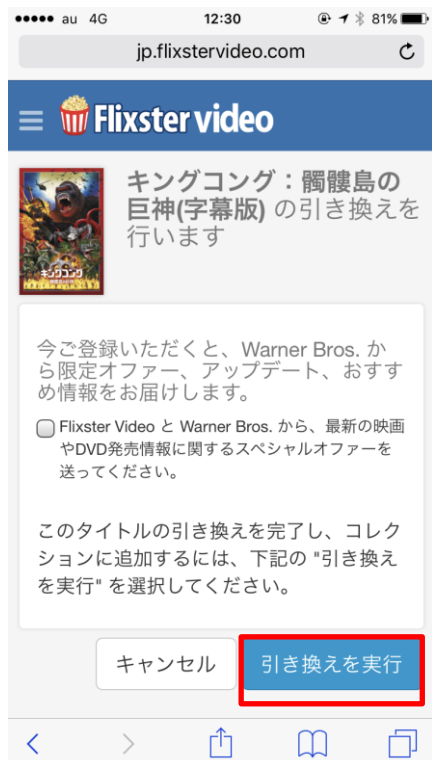
1. トップページより該当タイトルを選択します



2. 封入チラシに記載されたシリアルナンバーを入力します



3. 画面が変わったら、「引き換えを実行」をクリックします



4. 「コレクションを開く」をクリックします ※ここでブラウザーでの操作は終了してください



5. アプリ版デジタルコピー by Flixster を起動します

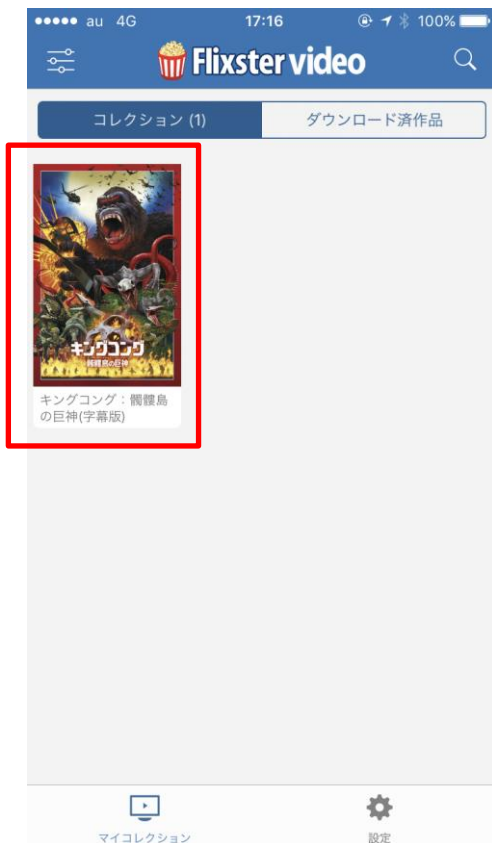
【アプリ版デジタルコピー by Flixster での操作方法】

1. ログインします



Flixster Video のアカウントをお持ちではなく、Facebook または Google でログインしたお客様は、サインアップ後に Flixster の サービス規約 および プライバシーポリシー へのご同意が必要となります。

2. 該当作品を選択します



3. 視聴あるいはダウンロードを選択します



4. 視聴を開始します